

Appostel app downloaden en koppelen aan onze kerk

Stap 1:

Ga op uw mobiele telefoon naar de Play Store (Android) of App Store (Apple).

Stap 2:

Zoek op Appostel.



Stap 3:

Kies voor installeren (Android) of downloaden (Apple).

Daarna kunt u de app openen. U komt dan in een scherm waarin u de app aan onze gemeente kunt koppelen.



Stap 4:

Zoek onze gemeente door bij het vergrootglas (een deel van) onze naam in te toetsen: Geref. Kerk Berkel en Rodenrijs.

Stap 5:

Maak een account aan met uw e-mailadres. Hierbij moet u ook een wachtwoord kiezen. Dit moet uit minimaal 6 posities bestaan en minimaal één cijfer en één Hoofdletter bevatten. Als u de volgende keer de Appostel app opent, dan wordt onze gemeente direct zichtbaar.

Geven via tegoed of losse gift (via Ideal)

Vanaf januari 2023 kunt u via de Appostel app zowel tijdens de kerkdiensten als daarbuiten (bijvoorbeeld als u op een later moment een dienst terugkijkt) uw bijdrage voor de collecten geven.

Via de app kunt u dit op twee manieren doen:

1. Vanuit tegoed: U schaft in Appostel een tegoed aan. Vanuit dit tegoed geeft u dan een bijdrage aan de collectedoelen volgens het collecterooster van onze kerk. Bij de aanschaf van een tegoed wordt het bedrag automatisch van uw bankrekening afgeschreven via een Ideal-transactie. Het werkt als een "elektronische" collectebon.
2. Losse gift: U geeft vanuit Appostel direct een bijdrage aan de collectedoelen volgens het collecterooster van onze kerk. De bedragen worden als aparte Ideal-transacties van uw bankrekening geïncasseerd. Nadeel van deze methode is dat hierdoor veel meer Ideal-transacties worden gegenereerd. In de afspraken met SKG is een vast aantal gratis Ideal transacties per jaar opgenomen. Als we hierboven komen, moeten we als kerk kosten per transactie betalen. Wij hopen daarom dat u zo veel mogelijk gebruik wilt maken van de tegoed-methode.

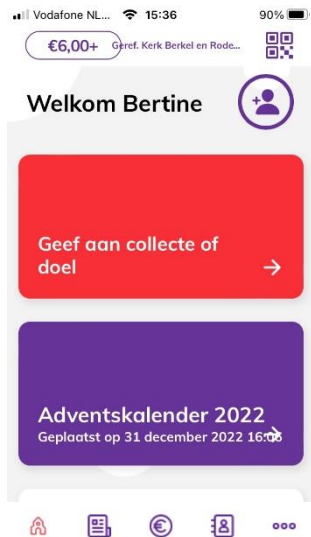
Bij vragen of het installeren of gebruiken van de Appostel app kunt u contact opnemen met één van de diakenen of leden van het College van Kerkrentmeesters.

Vanuit Appostel een tegoed voor de collecten kopen

Stap 1:

Klik links bovenaan op het tegoed.

De eerste keer staat daar € 0. Als u al een keer een tegoed heeft gekocht, staat daar het saldo van het tegoed dat u heeft.



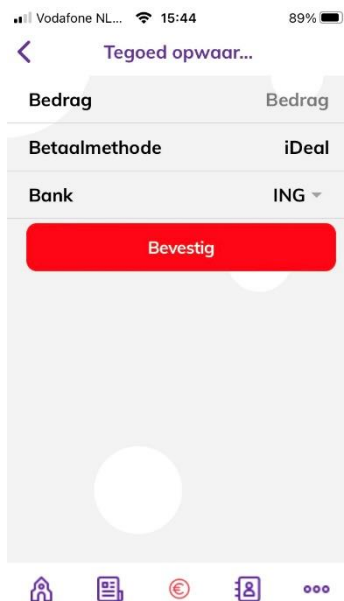
Stap 2:

Klik op Saldo opwaarderen.



Stap 3:

Voer het bedrag in waarmee u het tegoed wilt opwaarderen, kies uw bank en klik op Bevestig.



Stap 4:

U wordt doorgeleid naar de app van uw bank. Het bedrag wordt dan overgeschreven naar Gereformeerde Kerk B&R en BH via Betaalgroep Nederland BV met omschrijving Opwaardering tegoed (en een nummer). Klik op Betalen

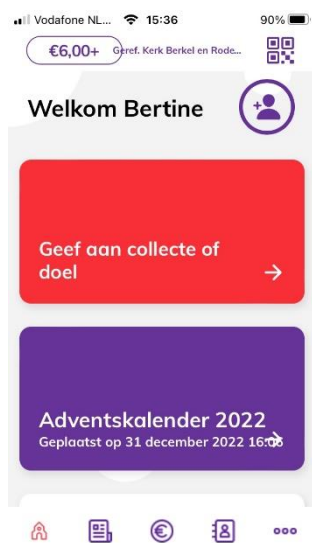


In Appostel is het tegoed nu verhoogd en u ontvangt een e-mail dat uw tegoed is opgewaardeerd.

Vanuit Appostel een bijdrage aan de collecten geven

Stap 1:

Klik op Geef aan collecte of doel.



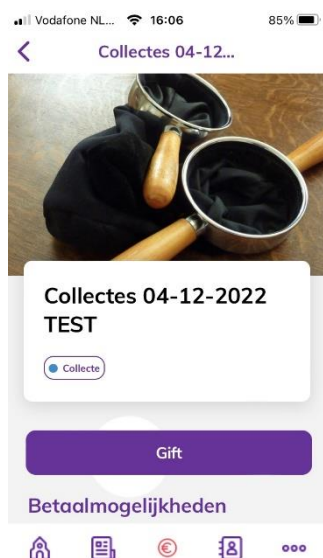
Stap 2:

Klik op de Collecte waar u aan wilt geven.



Stap 3:

Klik op Gift.



Stap 4:

Kies wel bedrag u aan de collecten wilt geven. Bij voorkeur geeft u vanuit het Tegoed, maar een gift via Ideal is ook mogelijk. Klik op Volgende.



Stap 5:

Klik op Gift doen. U ontvangt daarna een bevestiging dat de transactie succesvol is afgerond. Kies dan terug naar startpagina.